

山西宏启会计师事务所有限责任公司

2025 年忻州市忻州经济开发区光伏产业园区 标准化厂房及配套设施建设项目(二期) 专项债券项目情况及资金平衡方案评估报告

晋宏启咨字[2025]0014 号

委托方：忻州市开发区通汇建设发展有限责任公司

2025 年 7 月 28 日

山西宏启会计师事务所有限责任公司

SHAN XI HONG QI CERTIFIED PUBLIC ACCOUNTANTS LIMITED COMPANY

地址：山西省太原市万柏林区晋祠路一段 56 号 1 幢 1-4-0401 号

邮编：030001

传真：0351-2537574

电话：(0351) 2537574

2025 年忻州市忻州经济开发区光伏产业园区

标准化厂房及配套设施建设项目(二期)

专项债券项目情况及资金平衡方案评估报告

晋宏启咨字[2025]0014号

忻州市开发区通汇建设发展有限责任公司：

我们接受贵单位委托，对 2025 年忻州市忻州经济开发区光伏产业园区标准化厂房及配套设施建设项目(二期)专项债券的收益与融资自求平衡情况进行评估并出具专项评估报告。

我们审核的依据是《中国注册会计师其他鉴证业务准则第 3111 号—预测性财务信息的审核》。相关单位对项目收益预测及其所依据的各项假设负责。这些假设已在具体预测说明中披露。

根据我们对支持这些假设的证据的审核，我们没有注意到任何事项使我们认为这些假设没有为预测提供合理基础。而且，我们认为，该项目收益预测是在这些假设的基础上恰当编制的，并按照项目收益及现金流入预测编制基础的规定进行了列报。

需提醒报告使用者注意：由于在编制融资与自求平衡测算方案中运用了一系列的假设，包括有关未来事项和推测性假设，而预期事项通常并非如预期那样发生，并且变动可能重大，实际结果可能与预测性财务信息存在差异。

本总体评估仅供发行人本次申请发行 2025 年忻州市忻州经济开发区光伏产业园区标准化厂房及配套设施建设项目(二期)专项债券之目的

使用，不得用作其他任何目的。我们同意将本总体评估作为发行人申请发行专项债券所必备的文件，随其他申报材料一起上报。

经专项审核，我们认为：在相关单位对 2025 年忻州市忻州经济开发区光伏产业园区标准化厂房及配套设施建设项目(二期)收益预测及其所依据的各项假设前提下，本次评估的预期经营收入能够合理保障偿还融资本金和利息，实现项目收益和融资自求平衡。

附件：项目收益及现金流入预测说明

山西宏启会计师事务所



中国注册会计师：



中国注册会计师：



二〇二五年七月二十八日

项目收益及现金流入预测说明

一、项目概述

2025 年忻州市忻州经济开发区光伏产业园区标准化厂房及配套设施建设项目(二期)实施单位为忻州市忻州经济开发区汇创新材料科技有限公司,主管单位为山西忻州经济开发区管理委员会、忻州市开发区通汇建设发展有限责任公司。

建设内容及规模:项目占地 163598.33 平方米(约合 245.4 亩),其中工业用地 153779.77 平方米(约合 230.67 亩);项目规划总建筑面积为 203850m²,其中:新建车间 175581m²、危废库 516m²、化学品库 645m²、固废库 630m²、废水处理站 5898m²、氩气回收区 1627m²、110KV 变电站 1000m²、门卫 165m²、倒班及管理人员宿舍 14140m²、综合楼 3648m²。项目主要进行厂房及配套用房的土建工程、装饰工程、安装工程以及用地范围内的绿化、道路硬化、室外综合管线等基础配套设施建设工程。

该项目已完成前期立项工作,已于 2024 年 7 月开工,目前标准厂房主体已完成,正在进行室内隔墙安装、管道安装;生产配套设施 110KV 变电站、废水处理站正在基础施工,固废库、危废库、化学品库主体完成,正在进行门窗安装和墙面刮白,冷却塔、氩气回收区正在进行基础施工,配套办公生活设施办公楼、宿舍楼主体已完成,正在进行外立面施工。全部工程预计 2026 年 7 月完工。

二、预测假设

(一) 国家及地方现行的法律法规、监管、财政、经济状况或国家宏观调控政策无重大变化;

(二) 国家现行的利率、汇率及通货膨胀水平等无重大变化;

- （三）对发行人有影响的法律法规无重大变化；
- （四）发行人制定的项目建设计划能够顺利执行；
- （五）各运营项目价格在正常范围内变动；
- （六）无其他人力不可抗拒及不可预见因素对发行人造成的重大不利影响。

三、编制依据

- （一）《中华人民共和国预算法》；
- （二）国务院《关于加强地方政府性债务管理的意见》（国发[2014]43号）；
- （三）《政府性基金管理暂行办法》（财综[2010]80号）；
- （四）财政部《关于对地方政府债务实行限额管理的实施意见》（财预[2015]225号）；
- （五）财政部《关于印发〈地方政府专项债券发行管理办法〉的通知》（财库[2020]43号）；
- （六）财政部《关于试点发展项目收益与融资自求平衡的地方政府专项债券品种的通知》（财预[2017]89号）；
- （七）财政部《关于印发〈地方政府债务信息公开办法（试行）〉的通知》（财预[2018]209号）；
- （八）财政部《关于支持做好地方政府专项债券发行使用管理工作的通知》（财预[2018]161号）；
- （九）财政部《关于做好地方政府债券发行工作的意见》（财库[2019]23号）；
- （十）《关于做好地方政府专项债券发行及项目配套融资工作的通知》（厅字[2019]33号）；
- （十一）山西省财政厅《关于贯彻落实国务院常务会议精神做好

专项债券项目申报储备工作的通知》（晋财债[2019]43号）；

（十二）山西省人民政府《关于印发山西省政府专项债券管理暂行办法的通知》（晋政发〔2020〕23号）；

（十三）山西省财政厅《关于进一步规范政府专项债券发行前期工作的通知》（晋财债〔2020〕74号）；

（十四）《山西省发展和改革委员会 山西省财政厅关于做好2025年专项债券项目谋划储备工作的通知》（晋发改投资发[2024]276号）；

（十五）《国务院办公厅关于优化完善地方政府专项债券管理机制的意见》（国办发[2024]52号）；

（十六）《中国注册会计师其他鉴证业务准则第3111号—预测性财务信息的审核》；

（十七）财政部、山西省财政厅关于地方政府债券的政策法规等相关文件。

四、投资估算及资金筹措方式

（一）项目投资估算

项目估算总投资181,825.45万元，经重新测算建设期利息确定总投资178,701.50万元（因募投专项债券产生建设期利息费用1,967.16万元）。

（二）融资来源及本次发行债券情况

该项目预计总投资178,701.50万元来源如下：

1、企业自筹37,401.50万元，占总投资比例为20.93%。目前已到位7,867.34万元，剩余资金按项目建设进度所需到位；

2、资金缺口141,300.00万元，占总投资比例为79.07%，拟通过募投地方政府专项债券解决，其中2025年以前批次已募投60,000.00万元，本批次拟募投20,000.00万元，2025年以后批次拟募投

61,300.00 万元。

五、项目预期收益及融资平衡情况

（一）项目收入

项目完成后，项目收入主要来源于出租收入、停车费收入、物业收入等，债券存续期预计可实现收入 510,705.07 万元。

1、出租收入

项目建成后,可使用的用房面积包括：新建车间 175581m²、危废库 516m²、化学品库 645m²、固废库 630m²、倒班及管理人员宿舍 14140m²、综合楼 3648m² 等。厂房属于半定制厂房，根据忻州市开发区通汇建设发展有限责任公司和一道新能源科技（衢州）有限公司签订的战略合作框架协议及其他地区半定制厂房出租标准，厂房和综合房出租价格分别按 75 元/m²/月、70 元/m²/月测算。项目完工后按出租面积 60%（2026 年）、70%（2027 年）、80%（2028 年）考虑,至 2030 年达到 100%进行测算,2026 年至 2055 年预计可实现出租收入 492,514.44 万元。

2、停车费收入

项目共设计停车位 500 个，停车场建设项目完成后，参考忻州市停车服务费收费水平，根据谨慎性原则，停车位收费暂按 20 元/日/车计算，车位使用率按照 80%测算，2026 年至 2055 年预计可实现停车费收入 8,328.00 万元。

3、物业收入

根据忻州经济开发区光伏产业园区标准化厂房及配套设施建设项目(二期)预计出租面积，参考同类型的园区的物业费收费标准，物业服务费按照 1.5 元/m²/月，预计从 2026 年开始收取，2026 年至 2055 年可实现物业服务收入预计为 9,862.63 万元。

（二）项目成本及现金流出预测

项目运营成本主要包括：人员工资及福利费、维修维护费、管理费用及其他费用、相关税费等，债券存续期预计项目运营成本为194,720.11万元。

1、人员工资及福利费：项目新增劳动定员按50人设置，人均工资标准按5000元/月测算，每年按3%递增；

2、维修维护费初期按工程投资的1%测算，每年按3%递增；

3、管理费用及其他费用：由于厂房建成后出租，由入驻企业运行使用，能耗均由各生产单位承担，本次不考虑测算，管理费用及其他费用包含办公费、差旅费等，按收入3%预估；

4、相关税费包括增值税及附加税、房产税等，考虑到项目进项税额，增值税按收入5%测算，附加税及房产税按现行税率测算。

（三）项目净收益

综上，项目收益不考虑融资成本及非付现成本的情况下，债券存续期内可用于还本付息净收益为315,984.95万元。

项目预期收益测算表

单位：万元

项目	2026 年	2027 年	2028 年	2029 年	2030 年	2031 年	2032 年	2033 年	2034 年	2035 年	2036 年
厂房出租收入	4,297.41	12,032.75	13,751.71	15,470.68	17,189.64	17,189.64	17,189.64	17,189.64	17,189.64	17,189.64	17,189.64
办公用房出租收入	76.61	214.50	245.15	275.79	306.43	306.43	306.43	306.43	306.43	306.43	306.43
停车位收入	120.00	288.00	288.00	288.00	288.00	288.00	288.00	288.00	288.00	288.00	288.00
物业收入	87.59	245.25	280.29	315.32	350.36	350.36	350.36	350.36	350.36	350.36	350.36
收入合计	4,581.61	12,780.50	14,565.15	16,349.79	18,134.43	18,134.43	18,134.43	18,134.43	18,134.43	18,134.43	18,134.43
人员工资及福利费	125.00	309.00	318.27	327.82	337.65	347.78	358.22	368.96	380.03	391.43	403.17
维修费	730.04	1,752.10	1,804.66	1,858.80	1,914.57	1,972.00	2,031.16	2,092.10	2,154.86	2,219.51	2,286.09
管理和其他费用	137.45	383.42	436.95	490.49	544.03	544.03	544.03	544.03	544.03	544.03	544.03
相关税费	781.45	2,185.38	2,495.27	2,805.16	3,115.06	3,115.06	3,115.06	3,115.06	3,115.06	3,115.06	3,115.06
成本合计	1,773.94	4,629.89	5,055.16	5,482.28	5,911.31	5,978.87	6,048.47	6,120.15	6,193.98	6,270.03	6,348.36
净收益	2,807.67	8,150.61	9,509.99	10,867.51	12,223.12	12,155.56	12,085.96	12,014.28	11,940.45	11,864.40	11,786.08

续：

项目预期收益测算表

单位：万元

项目	2037 年	2038 年	2039 年	2040 年	2041 年	2042 年	2043 年	2044 年	2045 年	2046 年
厂房出租收入	17,189.64	17,189.64	17,189.64	17,189.64	17,189.64	17,189.64	17,189.64	17,189.64	17,189.64	17,189.64
办公用房出租收入	306.43	306.43	306.43	306.43	306.43	306.43	306.43	306.43	306.43	306.43
停车位收入	288.00	288.00	288.00	288.00	288.00	288.00	288.00	288.00	288.00	288.00
物业收入	350.36	350.36	350.36	350.36	350.36	350.36	350.36	350.36	350.36	350.36
收入合计	18,134.43	18,134.43	18,134.43	18,134.43	18,134.43	18,134.43	18,134.43	18,134.43	18,134.43	18,134.43
人员工资及福利费	415.27	427.73	440.56	453.78	467.39	481.41	495.85	510.73	526.05	541.83
维修费	2,354.67	2,425.31	2,498.07	2,573.02	2,650.21	2,729.71	2,811.60	2,895.95	2,982.83	3,072.32
管理和其他费用	544.03	544.03	544.03	544.03	544.03	544.03	544.03	544.03	544.03	544.03
相关税费	3,115.06	3,115.06	3,115.06	3,115.06	3,115.06	3,115.06	3,115.06	3,115.06	3,115.06	3,115.06
成本合计	6,429.03	6,512.13	6,597.72	6,685.88	6,776.69	6,870.21	6,966.55	7,065.77	7,167.97	7,273.24
净收益	11,705.40	11,622.30	11,536.71	11,448.55	11,357.75	11,264.22	11,167.88	11,068.66	10,966.46	10,861.19

续：

项目预期收益测算表

单位: 万元

项目	2047 年	2048 年	2049 年	2050 年	2051 年	2052 年	2053 年	2054 年	2055 年	合计
厂房出租收入	17,189.64	17,189.64	17,189.64	17,189.64	17,189.64	17,189.64	17,189.64	17,189.64	8,594.82	483,888.37
办公用房出租收入	306.43	306.43	306.43	306.43	306.43	306.43	306.43	306.43	153.22	8,626.07
停车位收入	288.00	288.00	288.00	288.00	288.00	288.00	288.00	288.00	144.00	8,328.00
物业收入	350.36	350.36	350.36	350.36	350.36	350.36	350.36	350.36	175.18	9,862.63
收入合计	18,134.43	18,134.43	18,134.43	18,134.43	18,134.43	18,134.43	18,134.43	18,134.43	9,067.22	510,705.07
人员工资及福利费	558.09	574.83	592.08	609.84	628.13	646.98	666.39	686.38	353.48	13,744.14
维修费	3,164.49	3,259.42	3,357.20	3,457.92	3,561.66	3,668.51	3,778.56	3,891.92	2,004.34	77,953.61
管理和其他费用	544.03	544.03	544.03	544.03	544.03	544.03	544.03	544.03	272.02	15,321.15
相关税费	3,115.06	3,115.06	3,115.06	3,115.06	3,115.06	3,115.06	3,115.06	3,115.06	1,557.53	87,701.22
成本合计	7,381.66	7,493.34	7,608.37	7,726.85	7,848.88	7,974.57	8,104.04	8,237.39	4,187.37	194,720.11
净收益	10,752.77	10,641.09	10,526.06	10,407.59	10,285.55	10,159.86	10,030.39	9,897.05	4,879.85	315,984.95

（四）项目融资成本

忻州市忻州经济开发区光伏产业园区标准化厂房及配套设施建设项目(二期)计划募投专项债券资金 141,300.00 万元，其中 2025 年以前批次已募投 60,000.00 万元，本批次拟募投 20,000.00 万元，2025 年以后批次拟募投 61,300.00 万元，期限为 15 年、20 年和 30 年期，债券还本方式为到期一次还本，每半年支付一次利息。

融资成本为募投的地方政府专项债券利息费用，已募投债券按实际利率进行测算，根据谨慎性原则，拟继续募投债券票面利率参考当前 30 年期国债收益率利率（基准日 2025 年 7 月 22 日）上浮 50bp 来测算，约为 2.43%，债券存续期内共计需要支付债券利息费用 81,152.70 万元。

（五）项目融资平衡方案

根据前述财务数据进行如下项目资金平衡测算，在本债券存续期内，项目对应的收益可有效覆盖债券对应地方政府专项债券项目的债券本息支出。忻州经济开发区光伏产业园区标准化厂房及配套设施建设项目(二期)本息覆盖率可达到 1.42 倍，期末项目净结余量为 95,499.42 万元。忻州经济开发区光伏产业园区标准化厂房及配套设施建设项目(二期)完成后能够实现充足、稳定的现金流收入，能够覆盖专项债券还本付息的规模，由此可知，该项目能够实现项目收益与融资自求平衡。

资金平衡测算表

单位: 万元

序号	项目	以前年度	2025 年	2026 年	2027 年	2028 年	2029 年	2030 年	2031 年	2032 年	2033 年	2034 年
1	项目资金流入 (1=2+3+4+5+6)	7,867.34	141,924.00	31,717.83	8,150.61	9,509.99	10,867.51	12,223.12	12,155.56	12,085.96	12,014.28	11,940.45
2	自有资金投入 (不含专项债券)	7,867.34	624.00	28,910.16								
	其中: 财政资金											
3	银行贷款等市场化配套融资											
4	专项债券资金		141,300.00									
	其中: 本批债券		20,000.00									
5	其他资金											
6	净收益			2,807.67	8,150.61	9,509.99	10,867.51	12,223.12	12,155.56	12,085.96	12,014.28	11,940.45
7	开发建设支出	7,867.34	141,300.00	27,567.00								
8	融资支出 (8=9+10+11)		624.00	3,223.59	3,223.59	3,223.59	3,223.59	3,223.59	3,223.59	3,223.59	3,223.59	3,223.59
9	专项债券利息支出		624.00	3,223.59	3,223.59	3,223.59	3,223.59	3,223.59	3,223.59	3,223.59	3,223.59	3,223.59
	其中: 本批专项债券利息		-	486.00	486.00	486.00	486.00	486.00	486.00	486.00	486.00	486.00
10	专项债券本金支出											
	其中: 本批债券本金											
11	银行贷款等市场化配套融资本息											
12	当年结余 (12=1+7-8)			927.24	4,927.02	6,286.40	7,643.92	8,999.53	8,931.97	8,862.37	8,790.69	8,716.86
13	期末累计结余 (13)			927.24	5,854.26	12,140.66	19,784.58	28,784.12	37,716.08	46,578.46	55,369.15	64,086.01
14	净收益覆盖融资成本倍数 (14=6/8)											

续：

资金平衡测算表

单位：万元												
序号	项目	2035 年	2036 年	2037 年	2038 年	2039 年	2040 年	2041 年	2042 年	2043 年	2044 年	2045 年
1	项目资金流入（1=2+3+4+5+6）	11,864.40	11,786.08	11,705.40	11,622.30	11,536.71	11,448.55	11,357.75	11,264.22	11,167.88	11,068.66	10,966.46
	自有资金投入（不含专项债券）											
2	其中：财政资金											
3	银行贷款等市场化配套融资											
	专项债券资金											
4	其中：本批债券											
5	其他资金											
6	净收益	11,864.40	11,786.08	11,705.40	11,622.30	11,536.71	11,448.55	11,357.75	11,264.22	11,167.88	11,068.66	10,966.46
7	开发建设支出											
8	融资支出（8=9+10+11）	3,223.59	3,223.59	3,223.59	3,223.59	3,223.59	32,916.09	2,608.59	2,608.59	2,608.59	2,608.59	32,292.09
	专项债券利息支出	3,223.59	3,223.59	3,223.59	3,223.59	3,223.59	2,916.09	2,608.59	2,608.59	2,608.59	2,608.59	2,292.09
9	其中：本批专项债券利息	486.00	486.00	486.00	486.00	486.00	486.00	486.00	486.00	486.00	486.00	486.00
	专项债券本金支出						30,000.00					30,000.00
10	其中：本批债券本金											
11	银行贷款等市场化配套融资本息											
12	当年结余（12=1-7-8）	8,640.81	8,562.49	8,481.81	8,398.71	8,313.12	-21,467.54	8,749.16	8,655.63	8,559.29	8,460.07	-21,325.63
13	期末累计结余（13）	72,726.82	81,289.31	89,771.12	98,169.82	106,482.94	85,015.40	93,764.56	102,420.18	110,979.48	119,439.55	98,113.92
14	净收益覆盖融资成本倍数（14=6/8）											

续:

资金平衡测算表

单位: 万元

序号	项目	2046 年	2047 年	2048 年	2049 年	2050 年	2051 年	2052 年	2053 年	2054 年	2055 年	合计
1	项目资金流入 (1=2+3+4+5+6)	10,861.19	10,752.77	10,641.09	10,526.06	10,407.59	10,285.55	10,159.86	10,030.39	9,897.05	4,879.85	494,686.46
2	自有资金投入 (不含专项债券)											37,401.50
	其中: 财政资金											-
3	银行贷款等市场化配套融资											-
4	专项债券资金											141,300.00
	其中: 本批债券											20,000.00
5	其他资金											-
6	净收益	10,861.19	10,752.77	10,641.09	10,526.06	10,407.59	10,285.55	10,159.86	10,030.39	9,897.05	4,879.85	315,984.95
7	开发建设支出											176,734.34
8	融资支出 (8=9+10+11)	1,975.59	1,975.59	1,975.59	1,975.59	1,975.59	1,975.59	1,975.59	1,975.59	1,975.59	83,275.59	222,452.70
9	专项债券利息支出	1,975.59	1,975.59	1,975.59	1,975.59	1,975.59	1,975.59	1,975.59	1,975.59	1,975.59	1,975.59	81,152.70
	其中: 本批专项债券利息	486.00	486.00	486.00	486.00	486.00	486.00	486.00	486.00	486.00	486.00	14,580.00
10	专项债券本金支出										81,300.00	141,300.00
	其中: 本批债券本金										20,000.00	20,000.00
11	银行贷款等市场化配套融资本息											-
12	当年结余 (12=1-7-8)	8,885.60	8,777.18	8,665.50	8,550.47	8,432.00	8,309.96	8,184.27	8,054.80	7,921.46	-78,395.74	95,499.42
13	期末累计结余 (13)	106,999.52	115,776.70	124,442.20	132,992.67	141,424.67	149,734.63	157,918.90	165,973.70	173,895.16	95,499.42	
14	净收益覆盖融资成本倍数 (14=6/8)											1.42

六、评估要素

（一）项目收益净现金流入的稳定性


在债券存续期内，项目收益可有效覆盖债券对应项目融资成本，且每年留存资金可以支付后期债券存续期间的利息支出及到期的本金偿还支出。截至 2055 年还本息后项目累计净现金结余 95,499.42 万元，因此该项目资金稳定性总体上可以得到保证。

（二）项目收益净现金流入的充足性

忻州市忻州经济开发区光伏产业园区标准化厂房及配套设施建设项目(二期)完成后的收入，项目收益和现金流覆盖债券还本付息倍数为 1.42，上述测算用于还本付息资金的充足性得到保障，能够满足专项债券的还本付息要求，并实现本期债券募投项目收益与融资自求平衡。

七、总体评价

基于财政部对地方政府发行项目收益与融资自求平衡的专项债券的要求，并根据我们对项目资金平衡方案中的相关数据进行分析测算，认为 2025 年忻州市忻州经济开发区光伏产业园区标准化厂房及配套设施建设项目(二期)专项债券能以相较银行贷款利率更优惠的融资成本完成资金筹措。同时，忻州市忻州经济开发区光伏产业园区标准化厂房及配套设施建设项目(二期)的收益能够提供充足、稳定的现金流收入，充分满足债券发行还本付息的要求。



营业执照

统一社会信用代码

91140106556596639X (1-1)

扫描二维码登录
“国家企业信用
信息公示系统”
了解更多登记、监
备案、许可、监
管信息。



(副本)

名称 山西宏信会计师事务所有限责任公司

类型 有限责任公司(自然人投资或控股)

法定代表人 米有成

注册资本 壹佰万圆整

成立日期 2010年07月02日

营业期限 2010年07月02日至2040年07月01日

经营范围

审查企业会计报表，出具审计报告；验证企业资本，出具验资报告；办理企业合并、分立、清算事宜中的审计业务，出具有关的报告；基本建设年度财务决算；代理记账；会计咨询、税务咨询、管理咨询；医院、大中专院校、各类基金会等非营利组织年度部门决算报表和年度会计报表审计（依法须经批准的项目，经相关部门批准后方可开展经营活动）***

住所 山西省太原市万柏林区晋祠路一段56号1幢1-4-0401号

登记机关



行政审批专用章

2021年 01月 13日

0010354

证书序号:

说明


- 1、《会计师事务所执业证书》是证明持有人经财政部门依法审批，准予执行注册会计师法定业务的凭证。
- 2、《会计师事务所执业证书》记载事项发生变动的，应当向财政部门申请换发。
- 3、《会计师事务所执业证书》不得伪造、涂改、出租、出借、转让。
- 4、会计师事务所终止或执业许可注销的，应当向财政部门交回《会计师事务所执业证书》。



发证机关: 山西省财政厅

二〇一一年二月十一日

中华人民共和国财政部制



会计师事务所

执业证书

名称: 山西宏启会计师事务所有限责任公司

首席合伙人: 米有成

主任会计师: 米有成

经营场所: 山西省太原市万柏林区晋祠路一段

56号1幢1-4-0401号

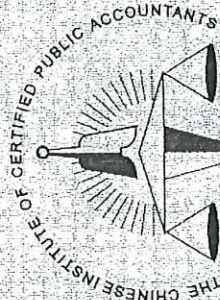
组织形式: 有限责任

执业证书编号: 14020011


批准执业文号: 晋财注[2010]20号

批准执业日期: 2010年5月11日





姓名 米有成
Full name
性别 男
Sex
出生日期 1975-06-14
Date of birth
工作单位 山西宏信会计师事务所有限责任公司
Working unit
身份证号码 142224197506140016
Identity card No.



年度检验登记 Annual Renewal Registration

本证书经检验合格，继续有效一年。
This certificate is valid for another year after this renewal.




2009年5月10日
Year/Mo/D

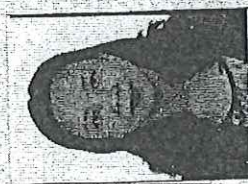
年度检验登记 Annual Renewal Registration

本证书经检验合格，继续有效一年。
This certificate is valid for another year after this renewal.

年 月 日
Yr Mo D



姓名 徐振玲
 Full name 徐 玲
 性别 女
 Sex
 出生日期 1970-07-08
 Date of birth
 工作单位 山西宏启会计师事务所有限责任公司
 Working unit
 身份证号码 140202197007085024
 Identity card No.



年度检验登记
 Annual Renewal Registration

本证书经检验合格，继续有效一年。
 This certificate is valid for another year after this renewal.



14 日

年度检验登记
 Annual Renewal Registration

本证书经检验合格，继续有效一年。
 This certificate is valid for another year after this renewal.



26 日

证 明

山西省注册会计师协会于 2024 年 4 月 3 日-- 5 月 31 日开展注册会计师任职资格检查工作, 年检结果已在山西省注册会计师协会中公布。山西宏启会计师事务所已提交年检资料并通过。

贵公司如需查询, 可登录山西省注册会计师协会网站中的协会公告中查询: 晋会协 (2024) 59 号山西省注册会计师协会 2024 年注册会计师任职资格检查公告第七十七位, 查询网址:

<http://www.sxicpa.org.cn/view.php?nid=11939>。

特此证明。

山西宏启会计师事务所有限责任公司



山西省注册会计师协会2024年注册会计师 任职资格检查公告

发布日期: 2024-07-18

晋会协〔2024〕59号

各会计师事务所、分所:

根据《中华人民共和国注册会计师法》《注册会计师任职资格检查办法》(会协〔2008〕9号)和《山西省注册会计师协会关于开展2024年注册会计师任职资格检查工作的通知》(晋会协〔2024〕38号)的有关规定,我会对全省注册会计师开展了任职资格检查(以下简称年检)工作,现将年检结果公告如下:

截至2023年12月31日,我省共有会计师事务所345家,应参加年检的注册会计师2377人,通过年检的注册会计师2351人。

请社会各界监督,联系电话:0351-5639691。

附件:2024年注册会计师任职资格检查通过名单.docx

山西省注册会计师协会

2024年7月18日

2024年注册会计师任职资格检查情况名单

(一)在会计师事务所的注册会计师2332人:

太原市

76、山西安晋会计师事务所(普通合伙)(注册会计师7名)
李琪杰 郭国兵 常崇祿 张 齐 陈召月 贾燕玲 史俊霞

米有成 符智花 李利萍 徐振玲 穆向东 李佳英 张淑珍

78、山西凯达正信会计师事务所有限公司(注册会计师7名)
王向军 李晓梅 杨 璟 贾旭斌 张正军 李鲜丽 刘 源